

**Fondsbeschreibung**

**Anlageziel:** Der Fonds investiert aktiv in den Bloomberg Commodity Index TR, der Rohstoffe aus Energie, Land- und Viehwirtschaft sowie Edelmetalle umfasst. Ziel des Fonds ist es, eine langfristige berschussrendite gegenber dem Benchmark zu erzielen. Er eignet sich somit fr Investoren, die an dem attraktiven Entwicklungspotential der globalen Rohstoffmarkte teilhaben wollen und ber einen langerfristigen Anlagehorizont verfgen sowie eine mittlere bis hohe Risikotoleranz haben. Die Anteilsklassen, welche nicht auf USD lauten (CHF, EUR & GBP), beinhalten eine Wahrungsabsicherung gegenber dem USD.

**Chancen:** Der Fonds wird von einem hochqualifizierten und erfahrenen Management aktiv verwaltet, basierend auf einem fundamentalen Bewertungsansatz, mit dem Ziel, die aus Sicht des Anlageverwalters potenziell attraktivsten Anlagen zu identifizieren und fr die Investoren interessante Gewinnchancen zu generieren. Der Fonds investiert breit diversifiziert in Rohstoffe und versucht Renditechancen dort zu nutzen, wo sie sich bieten. Der Fonds investiert in alternative resp. nicht traditionelle Anlagen, welche mit traditionellen Anlagen wie Aktien oder Obligation niedrig korreliert sind. Durch diese Positionierung kann entsprechendes Diversifikationspotenzial erschlossen werden.

**Risikofaktoren:** **Kontrahentenrisiko / Risiko im Zusammenhang mit Derivaten:** Wird ein Kontrahent eines derivativen Finanzkontrakts zahlungsunfahig, sind der Wert des Kontrakts, die Kosten seiner Ersetzung und vom Kontrahenten zu dessen Untersttzung samtliche gehaltene Barmittel oder Wertpapiere unter Umstanden verloren. **Kreditrisiko / Schuldtitel:** Anleihen knnen erheblichen Wertschwankungen ausgesetzt sein. Anleihen sind einem Kreditrisiko und einem Zinsrisiko ausgesetzt. **Risikokapital:** Alle Finanzinvestitionen beinhalten ein gewisses Risiko. Daher variieren der Wert der Anlage und die Ertrage daraus, und der ursprngliche Anlagebetrag kann nicht garantiert werden.

**Risikoprofil**



**Fakten zum Fonds**

**Fondsverwaltungsgesellschaft** GAM (Luxembourg) S.A.  
**Anlageverwaltungsgesellschaft** GAM Investment Management (Switzerland) AG  
**Fondsmanager** Fabien Weber  
**Rechtsform** SICAV nach Luxemburger Recht  
**Domizil** Luxemburg  
**Benchmark** Bloomberg Commodity Index TR Hedged EUR  
**Auflegungsdatum des Fonds** 24.01.2014  
**Auflegungsdatum der Klasse** 28.02.2006  
**Fondsvermgen** EUR 225,83 Mio.  
**Basiswahrung der Klasse** EUR  
**Wahrungsabsicherung** gegenber Basiswahrung abgesichert  
**Mindestanlage der Klasse** k.A.  
**Management-Gebhr** 1,30%  
**Zeichnungsgebhr** max. 5,00%  
**Rcknahmegebhr**<sup>1</sup> max. 3,00%  
**Laufende Gebhr** 1,84% per 30.06.2018  
**ISIN** LU0984246875  
**SEDOL** BK4Z5F0  
**Valoren** 22653631  
**WKN** A1XA7E

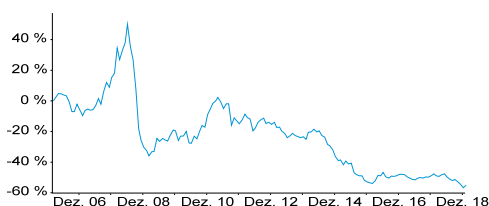
**Anteilsklasseperformance**

Wertentwicklung in %	Kumulativ							Annualisiert			
	Lfd. Jahr	1 M	3 M	1 J	3J	5J	Seit Auflegung	3J	5J	Seit Auflegung	Seit Auflegung
Fonds	3,42	3,42	-5,36	-14,28	-3,71	-40,31	-55,21	-1,25	-9,80	-6,03	-6,03
Benchmark	4,80	4,80	-2,35	-10,04	2,38	-38,95	-31,93	0,79	-9,40	-2,93	-2,93

**Rollierende Performance**

Jan.-Jan.(%)	2014/2015	2015/2016	2016/2017	2017/2018	2018/2019
Fonds	-18,81	-23,65	11,77	0,50	-14,28
Benchmark	-21,02	-24,50	12,05	1,58	-10,04

**Performance - Wachstum (%)**

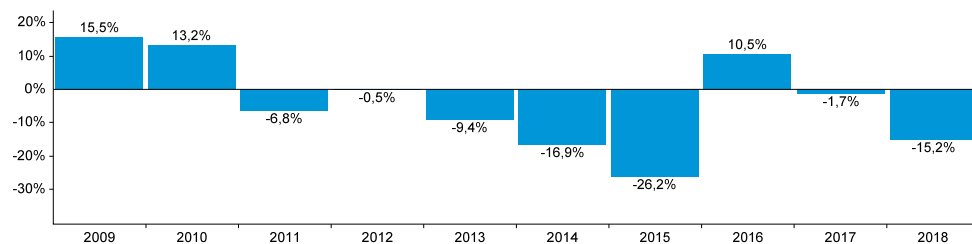


**Statistiken**

Volatilitat Fonds/Benchmark (%)*	9,44 / 12,18
Jensen-Alpha*	-1,97
Beta*	0,93
Information Ratio*	-0,88
Sharpe ratio*	-0,09
Tracking error (%)*	2,31
Korrelation*	0,97

\* berechnet ber 3 Jahre

**Performance im Kalenderjahr**



**Wichtige Informationen zur Anteilsklasse:**  
 Quellen: Bloomberg, Rimes, GAM. Bitte beachten Sie die wichtigen rechtlichen Hinweise auf der letzten Seite dieses Dokuments. **Lesen Sie vor der Zeichnung bitte den Rechtsprospekt und das KIID, welche Sie unter [www.funds.gam.com](http://www.funds.gam.com) finden oder von Ihrem Vertriebspartner erhalten.**  
<sup>1</sup> Nur falls keine Ausgabekommission erhoben wurde.

**Anschrift**

GAM (Luxembourg) S.A.  
 Grand-Rue 25  
 1661 Luxemburg  
 Tel: +352 26 48 44 01

**Angaben zu Grafiken und Tabellen:**

**Fonds:** GAM Commodity - Share class A / Wahrung EUR; **Benchmark:** Bloomberg Commodity Index TR Hedged EUR


Die Performance-Daten vor 24.01.2014 entsprechen den Performance-Daten des Julius Baer Multicooperation - Commodity Fund EUR, eines Fonds mit gleichen Anlagezielen und gleicher Anlagepolitik, welcher per 24.01.2014 in den Fonds eingebracht wurde. Der Fonds selbst wurde mit dieser Einbringung lanciert und hatte vorher noch keine Performance-History. Benchmark: Bis 23.01.2014 Rogers International Commodity Index® EnhancedSM TR.  
 Benchmark: Bis 11.07.2008 Rogers International Commodity Index TR (CHF hedged). Namensanderung: Multicooperation SICAV - Julius Baer Commodity Fund, ab 30.06.17 Multicooperation SICAV - GAM Commodity. Bei Jim Rogers, James Beeland Rogers, Jr., Rogers, Rogers International Commodity Index, RIC1 und RIC1 Enhanced handelt es sich um Handelsmarken, Dienstleistungsmarken und/oder eingetragene Marken von Beeland Interests, Inc., die nur nach vorheriger Genehmigung verwendet werden drfen. Beeland Interests, Inc. befindet sich im Besitz und unter der Leitung von James Beeland Rogers, Jr. Der Name und das Logo von Jim Rogers/James Beeland Rogers, Jr. sind Handelsmarken und Dienstleistungsmarken von James Beeland Rogers, Jr. und drfen nur nach vorheriger Genehmigung verwendet werden. Der GAM Commodity wird in den USA weder jetzt noch in Zukunft US-amerikanischen Staatsbrgern gemass Definition des US-amerikanischen Wertpapiergesetzes oder Personen, die fr Rechnung von US-amerikanischen Staatsbrgern handeln, zum Kauf angeboten oder verkauft. Jeder Kufer des GAM Commodity hat zu bestatigen, dass er kein US-amerikanischer Staatsbrger ist, dass er den GAM Commodity nicht in den USA entgegennimmt und dass er den GAM Commodity nicht zugunsten eines US-amerikanischen Staatsbrgers erwirbt. Die Wertentwicklung in der Vergangenheit ist kein Hinweis auf zuknftige Wertentwicklung und aktuelle oder zuknftige Trends. Die Performancezahlen beziehen sich auf den Nettoinventarwert und werden ohne Bercksichtigung der Gebhren und Kosten berechnet, die bei Zeichnung, Rcknahme oder Umtausch anfallen (z. B. Transaktions- und Verwahrungskosten des Anlegers). Die Fonds bieten nicht die gleiche Sicherheit in Bezug auf das eingezahlte Kapital wie etwa Einlagen bei Banken oder Bausparkassen. Die Angaben beruhen auf Zahlen in EUR. Weicht die Wahrung von der Wahrung des Landes ab, in dem der Anleger ansassig ist, kann die Rendite infolge von Wahrungsschwankungen steigen oder sinken.

**Asset-Allokation**

**Grsste Positionen**

Titel	Land	%
Gold	US	9.68
Crude Oil WTI	US	8.47
Natural Gas	US	6.65
Brent Crude	GB	6.51
Corn	US	6.13
Summe		37.44

**Aufteilung nach Rohstoff-Gruppe**



## Glossar

**Benchmark (BM):** Index, den ein Anlagefonds als Vergleichsgrundlage zur Beurteilung der erzielten Performance verwenden kann.

**Beta:** Kennzahl für die Performanceschwankungen einer Anlage im Vergleich zur Wertentwicklung des zugrunde liegenden Markts. Eine Anlage mit einem Beta = 1 bedeutet, dass die Performance der Anlage entsprechend der Wertentwicklung des Marktes zu- oder abnehmen wird. Eine Anlage mit einem Beta > 1 bedeutet, dass die Anlage in stärkerem Masse als der Markt steigen oder fallen wird. Ein Beta < 1 wiederum weist darauf hin, dass die Anlage im Verhältnis zum Markt geringeren Schwankungen unterworfen ist.

**Information Ratio:** Die Information Ratio ist das Verhältnis aus den erzielten zusätzlichen Erträgen und dem damit verbundenen zusätzlichen Risiko. Die auf diese Weise ermittelte Kennzahl kann zur Beurteilung eines aktiven Managements verwendet werden.

**Jensen-Alpha:** Das Jensen-Alpha misst die Performance einer Anlage (eines Fonds) im Vergleich zur Benchmark. Ein positives Alpha bedeutet, dass der Wert des Fonds eine höhere Rendite erzielt hat als die Benchmark.

**Korrelation:** Statistisches Mass, das die lineare Beziehung (bzw. das Ausmass der parallelen Entwicklung) zwischen zwei Datenreihen beschreibt, beispielsweise zwischen der Performance von zwei Aktienanlagen.

**Laufende Gebühr:** Die Laufende Gebühr ist ein Mass für die gesamten jährlichen Aufwendungen eines Fonds und wird als Prozentsatz ausgedrückt. Sie erlaubt den exakten Vergleich der Kosten von Fonds unterschiedlicher Gesellschaften.

**Risikobewertung:** Der Risikoindikator basiert auf den Schwankungen der Fondspersformance in den letzten 5 Jahren. Gibt es keine Daten für die letzten 5 Jahre, werden ggf. Daten eines Vergleichsfonds, einer Benchmark oder eine simulierte historische Datenreihe herangezogen.

**Sharpe Ratio:** Zur Berechnung der Sharpe Ratio (risikobereinigte Performance) wird die Differenz zwischen der durchschnittlichen jährlichen Rendite und der risikofreien Rendite ermittelt. Das Ergebnis wird durch die annualisierte Standardabweichung der Renditen dividiert. Je höher die Sharpe Ratio, umso besser ist die Performance eines Fonds im Verhältnis zum Risikopotenzial des Portfolios.

**Tracking Error:** Der Tracking Error misst die Abweichung der Rendite eines Fonds von der Rendite seiner Benchmark.

**Volatilität:** Risikoindikator zur Darstellung der Schwankungsbreite (zum Beispiel des Kurses oder der Rendite eines Wertpapiers oder Fondsanteils) in einem festgelegten Zeitraum; meist wird die Volatilität mithilfe der Standardabweichung berechnet. Je höher die Volatilität ausfällt, desto grösser ist die Schwankungsbreite.

## Wichtiger Hinweis:

Quelle: GAM, sofern nicht anders angegeben. (Soweit zutreffend und sofern nicht anders angegeben, verstehen sich die Performanceangaben nach Abzug von Gebühren und basieren auf einem Vergleich der Nettoinventarwerte). GAM hat aus externen Quellen stammende Informationen nicht eigens geprüft und es kann nicht garantiert werden, dass diese Informationen korrekt, zutreffend oder vollständig sind. GAM übernimmt hinsichtlich dieser Informationen weder ausdrücklich noch stillschweigend irgendeine Garantie. Es wurden alle Anstrengungen unternommen, um die Richtigkeit der bereitgestellten Informationen sicherzustellen. GAM haftet jedoch nicht für Fehler oder Unterlassungen. Zwar wurden alle Anstrengungen unternommen, um die Richtigkeit der Finanzinformationen in diesem Dokument sicherzustellen, doch sollten Sie beachten, dass einige der Informationen auf ungeprüften oder nicht verifizierten Informationen beruhen können.

Dieses Material ist vertraulich und ausschließlich für die Verwendung durch den Empfänger, natürliche oder juristische Personen mit Staatsangehörigkeit, Wohnsitz, Domizil oder Geschäftssitz in einem Staat oder Land bestimmt, in dem Vertrieb, Publikation, Zurverfügungstellung oder Verwendung nicht durch Gesetze oder Vorschriften untersagt sind. Es darf weder vollständig noch teilweise kopiert, vervielfältigt oder an andere Personen weitergegeben werden.

Die Informationen in diesem Dokument stellen keine Anlage-, Rechts-, Steuer- oder sonstige Beratung dar und dürfen nicht als alleinige Grundlage für Anlage- oder sonstige Entscheidungen dienen. Bei diesem Dokument handelt es sich um Werbematerial.

Die in diesem Dokument vertretenen Ansichten sind die des Managers zum Zeitpunkt der Publikation und können sich ändern. **Die Preise von Anteilen können sowohl steigen als auch fallen. Sie unterliegen den Schwankungen der Finanzmärkte, die sich dem Einfluss von GAM entziehen. Daher erhalten Anleger den investierten Betrag möglicherweise nicht zurück. Die Wertentwicklung in der Vergangenheit ist kein zuverlässiger Indikator für die künftige Wertentwicklung und die Bezugnahme auf ein bestimmtes Wertpapier stellt keine Kauf- oder Verkaufsempfehlung dar.** Positionen und Allokationen können sich jederzeit ändern. Sofern nicht anders spezifiziert, beziehen sich die angegebenen Preise auf thesaurierende Anteile. Historische Daten können von Zeit zu Zeit Anpassungen unterliegen.

Dies ist keine Aufforderung zur Anlage in Produkte oder Strategien von GAM. Anlagen sollten erst nach der gründlichen Lektüre des aktuellen Rechtsprospekts, des Zeichnungsprospekts, der Wesentlichen Anlegerinformationen (KIID), der Satzung sowie des aktuellen Jahres- und Halbjahresberichts (die „Rechtsdokumente“) sowie nach einer Beratung durch einen unabhängigen Finanz- und Steuerexperten getätigt werden. Die Rechtsdokumente sind kostenlos in gedruckter Form bei den unten aufgeführten Adressen erhältlich.

Einige der Teilfonds sind möglicherweise nicht in allen Rechtsordnungen für den Vertrieb zugelassen. Daher darf kein aktives Marketing für diese Teilfonds betrieben werden. Die Annahme von Zeichnungen und die Ausgabe von Aktien oder Anteilen erfolgen ausschließlich auf Basis des aktuellen Fondsprospekts.

Die Anteile des Fonds sind nicht gemäß dem US Securities Act von 1933 in der jeweils gültigen Fassung (dem „Securities Act“) registriert, und der Fonds ist nicht gemäß dem US Investment Company Act von 1940 in der jeweils gültigen Fassung (dem „Company Act“) registriert. Sofern keine Ausnahmeregelung besteht, dürfen diese Anteile daher weder in den Vereinigten Staaten noch US-Personen angeboten, verkauft oder übertragen werden. Bei einer Befreiung von der Registrierung gemäß dem Securities Act und dem Company Act können die Anteile allerdings in den Vereinigten Staaten oder an gewisse qualifizierte US-Anleger verkauft oder weiterverkauft werden, sofern es sich bei solchen Transaktionen nicht um ein öffentliches Angebot handelt. Darüber hinaus sind bestimmte Produkte von GAM für alle US-Anleger gesperrt.

Dieses Material/diese Präsentation erwähnt möglicherweise GAM Funds domiziliert in Luxemburg, Geschäftssitz: 25, Grand-Rue, L-1661 Luxemburg, jede eine Umbrella-Investmentgesellschaft mit variablem Kapital und getrennter Haftung zwischen den Teilfonds, die nach Luxemburger Recht gegründet wurde und von der CSSF gemäß Richtlinie 2009/65/EG als OGAW-Fonds zugelassen ist. Die Verwaltungsgesellschaft ist GAM (Luxembourg) S.A., 25, Grand-Rue, L-1661 Luxemburg.

DEUTSCHLAND: Die Rechtsdokumente in englischer Sprache und die KIIDs in deutscher Sprache sind bei der deutschen Informationsstelle, GAM (Deutschland) GmbH, Taunusanlage 15, D-60325 Frankfurt am Main, oder auf dem Internet unter [www.funds.gam.com](http://www.funds.gam.com) kostenlos erhältlich. Zahlstelle in Deutschland ist DekaBank Deutsche Girozentrale, Hahnstrasse 55, D-60528 Frankfurt am Main.

LIECHTENSTEIN: Die Rechtsdokumente sind in englischer Sprache und die KIIDs in deutscher Sprache beim Vertreter und der Zahlstelle, Liechtenstein LGT Bank AG, Herrengasse 12, FL-9490 Vaduz, oder auf dem Internet unter [www.funds.gam.com](http://www.funds.gam.com) kostenlos erhältlich.

ÖSTERREICH: Die Rechtsdokumente in englischer Sprache und die KIIDs in deutscher Sprache sind bei der Zahl- und Informationsstelle in Österreich, Erste Bank der oesterreichischen Sparkassen AG, Graben 21, A-1010 Wien, oder auf dem Internet unter [www.funds.gam.com](http://www.funds.gam.com) kostenlos erhältlich.

SCHWEIZ: Die Rechtsdokumente sind in deutscher Sprache bei der Vertreterin in der Schweiz: GAM Investment Management (Switzerland) Ltd., Hardstrasse 201, Postfach, CH-8037 Zurich oder auf dem Internet unter [www.funds.gam.com](http://www.funds.gam.com) kostenlos erhältlich. Zahlstelle ist State Street Bank International GmbH, München, Zweigniederlassung Zürich, Beethovenstrasse 19, CH-8027 Zürich.

Im Vereinigten Königreich wurde dieses Material von GAM London Ltd, 8 Finsbury Circus, London EC2M 7GB, England, ausgegeben und genehmigt, die von der britischen Financial Conduct Authority zugelassen ist und unter deren Aufsicht steht.